



ТЕРРИТОРИАЛЬНЫЙ ОРГАН
ФЕДЕРАЛЬНОЙ СЛУЖБЫ
ГОСУДАРСТВЕННОЙ СТАТИСТИКИ
ПО ВОЛГОГРАДСКОЙ ОБЛАСТИ

Производство основных видов продукции животноводства по Волгоградской области



январь-февраль 2023 года



ТЕРРИТОРИАЛЬНЫЙ ОРГАН
ФЕДЕРАЛЬНОЙ СЛУЖБЫ
ГОСУДАРСТВЕННОЙ СТАТИСТИКИ
ПО ВОЛГОГРАДСКОЙ ОБЛАСТИ

Производство основных видов продукции животноводства

Волгоградская область

январь-февраль 2023 год

- 01 ПРОИЗВОДСТВО ПРОДУКЦИИ
ЖИВОТНОВОДСТВА В ХОЗЯЙСТВАХ
ВСЕХ КАТЕГОРИЙ
- 02 ПРОИЗВОДСТВО ПРОДУКЦИИ
ЖИВОТНОВОДСТВА ПО КАТЕГОРИЯМ
ХОЗЯЙСТВ
- 03 РЕАЛИЗАЦИЯ ПРОДУКЦИИ
СЕЛЬСКОХОЗЯЙСТВЕННЫМИ
ОРГАНИЗАЦИЯМИ*



* Сельскохозяйственные организации, не относящиеся к субъектам малого предпринимательства.



ПРОИЗВОДСТВО ПРОДУКЦИИ ЖИВОТНОВОДСТВА В ХОЗЯЙСТВАХ ВСЕХ КАТЕГОРИЙ*

январь-февраль 2023 г.

в % к соответствующему периоду предыдущего года

Скот и птица на убой в живом весе



37,7

ТЫС. ТОНН

Молоко



58,3

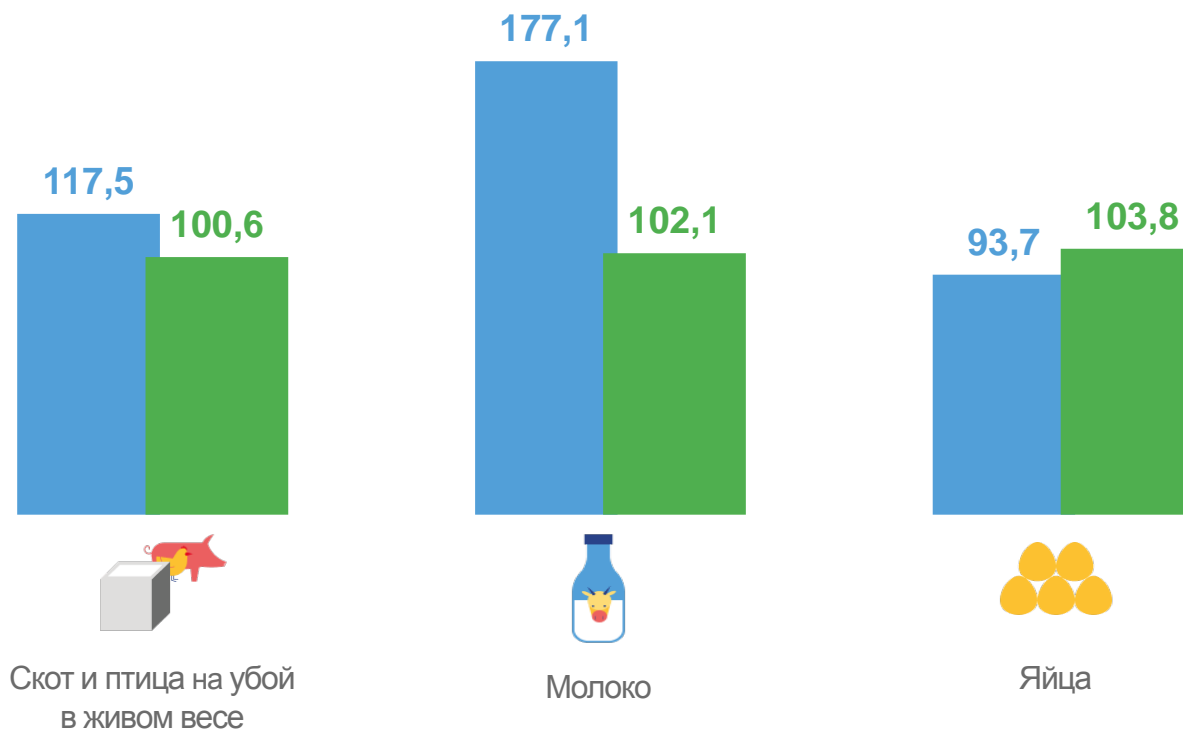
ТЫС. ТОНН

Яйца



95,4


МЛН ШТУК



■ январь-февраль 2022 г.
к январю-февралю 2021 г.

■ январь-февраль 2023 г.
к январю-февралю 2022 г.

* Предварительные данные.



ПРОИЗВОДСТВО СКОТА И ПТИЦЫ НА УБОЙ В ЖИВОМ ВЕСЕ ПО КАТЕГОРИЯМ ХОЗЯЙСТВ*

январь-февраль 2023 г.

в % к итогу



Сельскохозяйственные организации

16,1

ТЫС. ТОНН



Хозяйства населения

19,8

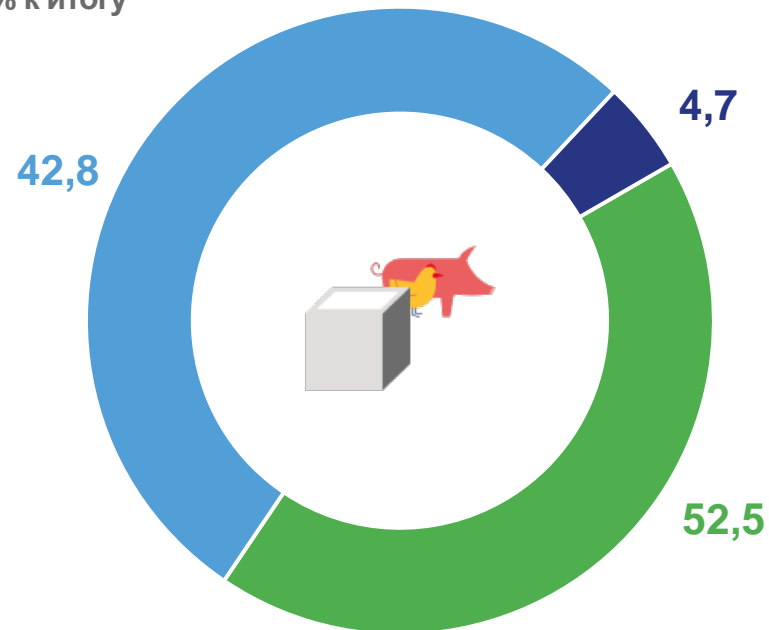
ТЫС. ТОНН



Крестьянские (фермерские) хозяйства и индивидуальные предприниматели

1,8

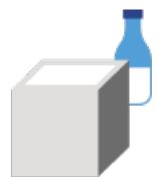
ТЫС. ТОНН



- Сельскохозяйственные организации
- Хозяйства населения
- Крестьянские (фермерские) хозяйства и индивидуальные предприниматели

* Предварительные данные.





ПРОИЗВОДСТВО МОЛОКА ПО КАТЕГОРИЯМ ХОЗЯЙСТВ*

январь-февраль 2023 г.



Сельскохозяйственные организации

10,3

ТЫС. ТОНН



Хозяйства населения

44,5

ТЫС. ТОНН

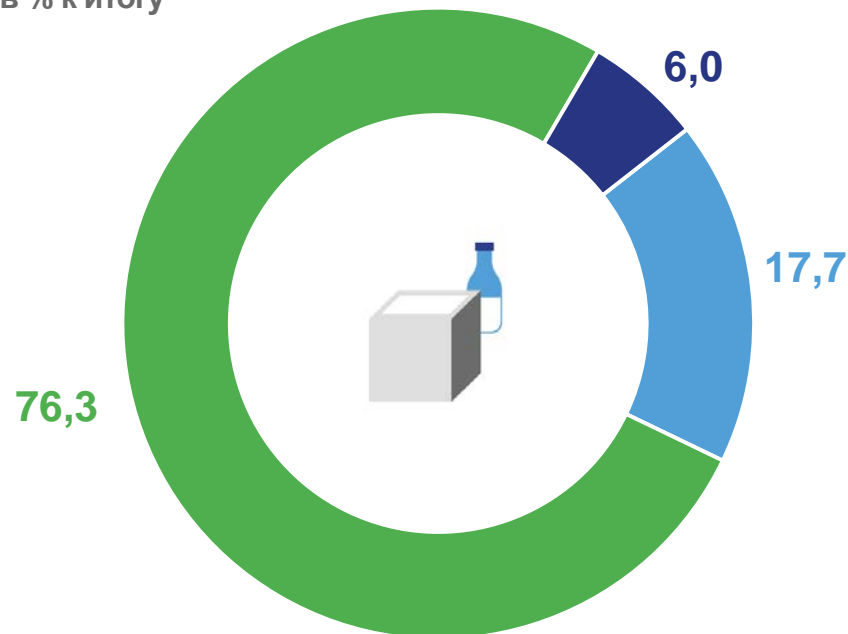


Крестьянские (фермерские) хозяйства и индивидуальные предприниматели

3,5

ТЫС. ТОНН

в % к итогу



- Сельскохозяйственные организации
- Хозяйства населения
- Крестьянские (фермерские) хозяйства и индивидуальные предприниматели

* Предварительные данные.





ПРОИЗВОДСТВО ЯИЦ ПО КАТЕГОРИЯМ ХОЗЯЙСТВ*

январь-февраль 2023 г.

в % к итогу



Сельскохозяйственные организации

83,8

млн штук



Хозяйства населения

11,5

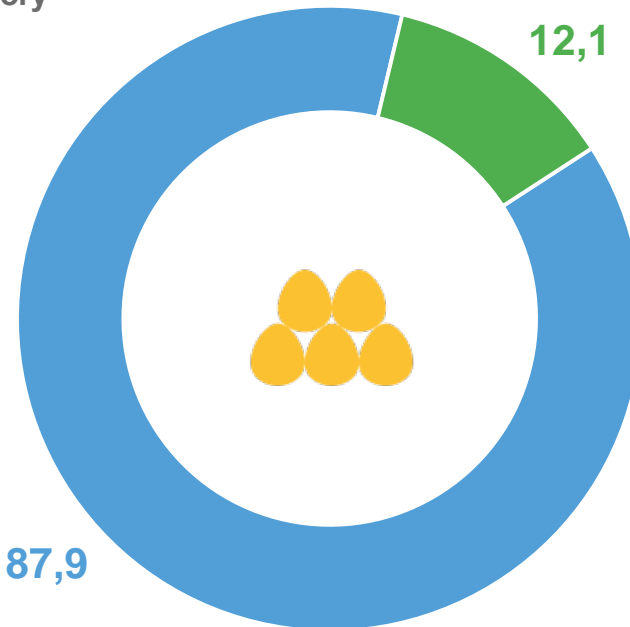
млн штук



Крестьянские (фермерские) хозяйства и индивидуальные предприниматели

0,02

млн штук



- Сельскохозяйственные организации
- Хозяйства населения
- Крестьянские (фермерские) хозяйства и индивидуальные предприниматели


* Предварительные данные.





ПРОИЗВОДСТВО ПРОДУКЦИИ ЖИВОТНОВОДСТВА В СЕЛЬСКОХОЗЯЙСТВЕННЫХ ОРГАНИЗАЦИЯХ*


не относящихся к субъектам малого предпринимательства
январь-февраль 2023 г.



НАДОЕНО МОЛОКА
В РАСЧЕТЕ НА ОДНУ
КОРОВУ МОЛОЧНОГО
СТАДА

1 506 кг

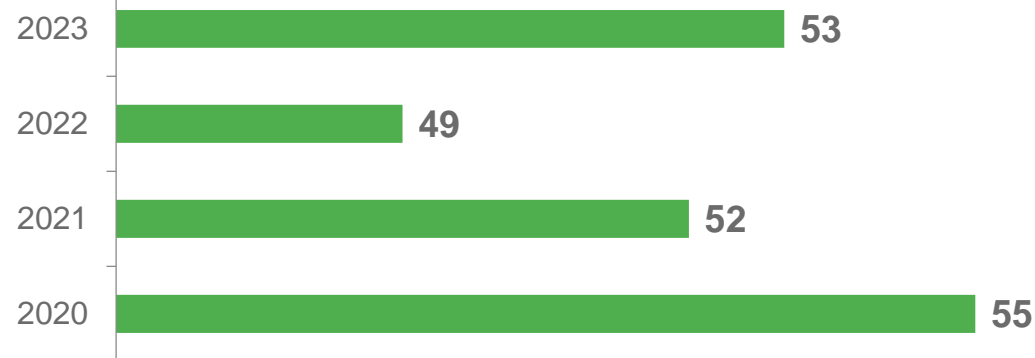
январь-февраль, кг



СРЕДНЯЯ
ЯЙЦЕНОСКОСТЬ
ОДНОЙ КУРИЦЫ-
НЕСУШКИ

53 шт.

январь-февраль, шт.



* Предварительные данные.





РЕАЛИЗАЦИЯ ПРОДУКЦИИ СОБСТВЕННОГО ПРОИЗВОДСТВА В СЕЛЬСКОХОЗЯЙСТВЕННЫХ ОРГАНИЗАЦИЯХ*

не относящихся к субъектам малого предпринимательства.

январь-февраль 2023 г.

в % к соответствующему периоду предыдущего года

ТЫС. ТОНН



Зерновые
и зернобобовые
культуры, всего**

272,1



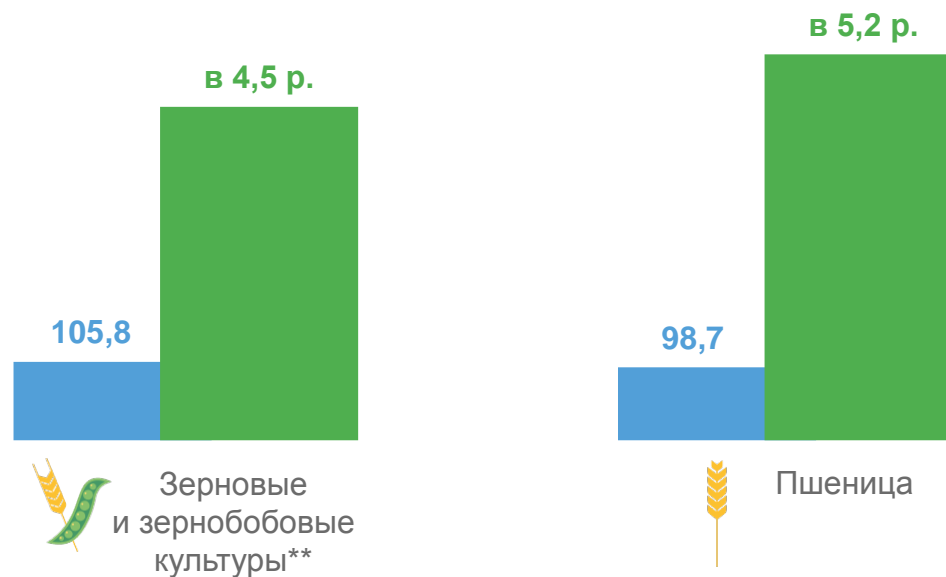
в том числе
пшеница

260,7



Зерно кукурузы

5,1



■ январь-февраль 2022 г.
к январю-февралю 2021 г.

■ январь-февраль 2023 г.
к январю-февралю 2022 г.

* Предварительные данные.

** Без кукурузы.

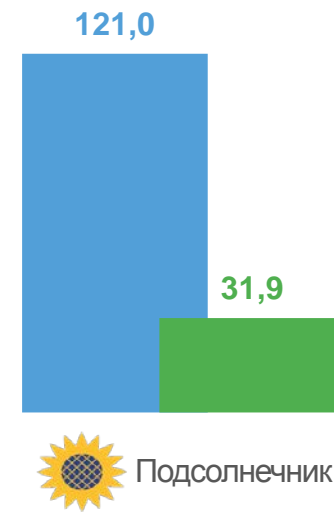
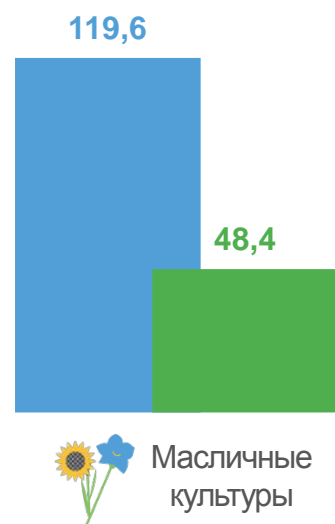



РЕАЛИЗАЦИЯ ПРОДУКЦИИ СОБСТВЕННОГО ПРОИЗВОДСТВА В СЕЛЬСКОХОЗЯЙСТВЕННЫХ ОРГАНИЗАЦИЯХ*

не относящихся к субъектам малого предпринимательства.

январь-февраль 2023 г.

в % к соответствующему периоду предыдущего года



■ январь-февраль 2022 г.
к январю-февралю 2021 г.

■ январь-февраль 2023 г.
к январю-февралю 2022 г.



* Предварительные данные.

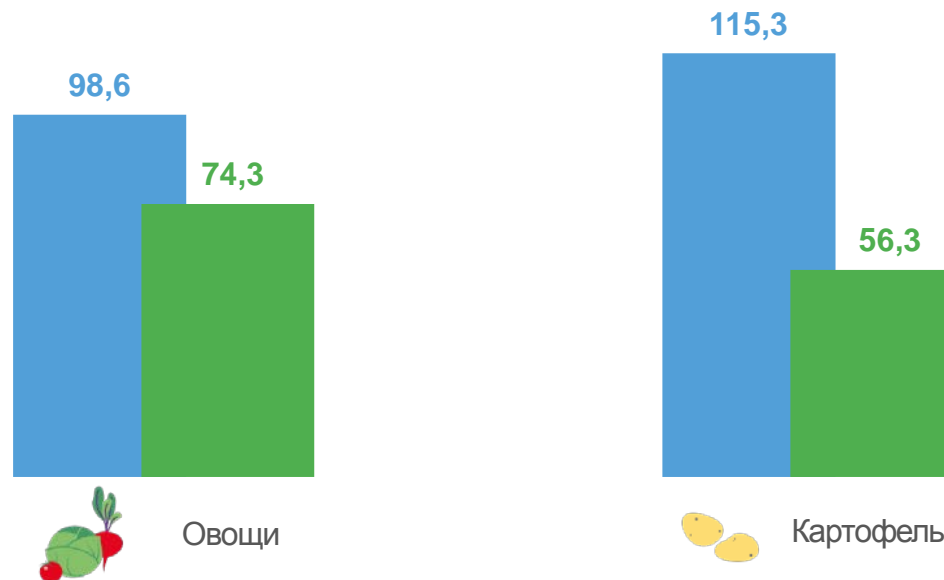



РЕАЛИЗАЦИЯ ПРОДУКЦИИ СОБСТВЕННОГО ПРОИЗВОДСТВА В СЕЛЬСКОХОЗЯЙСТВЕННЫХ ОРГАНИЗАЦИЯХ*

не относящихся к субъектам малого предпринимательства.

январь-февраль 2023 г.

в % к соответствующему периоду предыдущего года



■ январь-февраль 2022 г.
к январю-февралю 2021 г.

■ январь-февраль 2023 г.
к январю-февралю 2022 г.



* Предварительные данные.

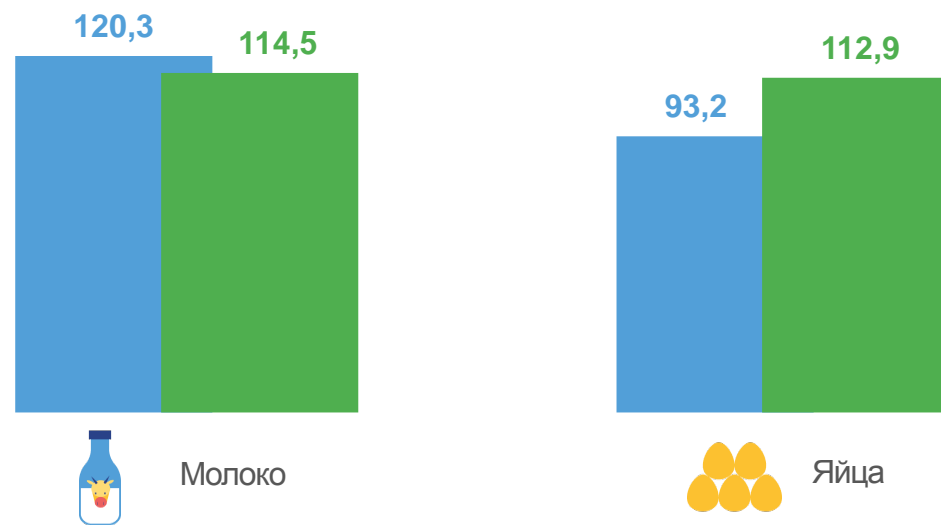


РЕАЛИЗАЦИЯ ПРОДУКЦИИ СОБСТВЕННОГО ПРОИЗВОДСТВА В СЕЛЬСКОХОЗЯЙСТВЕННЫХ ОРГАНИЗАЦИЯХ*

не относящихся к субъектам малого предпринимательства.

январь-февраль 2023 г.

в % к соответствующему периоду предыдущего года



■ январь-февраль 2022 г.
к январю-февралю 2021 г.

■ январь-февраль 2023 г.
к январю-февралю 2022 г.



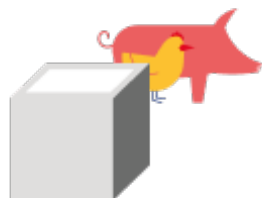
* Предварительные данные.



РЕАЛИЗАЦИЯ ПРОДУКЦИИ СОБСТВЕННОГО ПРОИЗВОДСТВА В СЕЛЬСКОХОЗЯЙСТВЕННЫХ ОРГАНИЗАЦИЯХ*

не относящихся к субъектам малого предпринимательства.

январь-февраль 2023 г.



Скот и птица в живом весе

13,9

ТЫС. ТОНН

99,6%

январь-февраль 2023 г.
к январю-февралю 2022 г.

В ТОМ ЧИСЛЕ:



Крупный рогатый
скот

0,3

ТЫС. ТОНН



Овцы и козы

0,0

ТЫС. ТОНН



Свиньи

4,9

ТЫС. ТОНН



Птица

8,6

ТЫС. ТОНН